

HOME96029 FOLDER LIGHTING ASSEMBLY INSTRUCTION

ARTWORK

CREATION DATE: 210304
LATEST CHANGE: 210304

OPTION 2: WALL AND CEILING LUMINARIES WITHOUT WALL PLUGS (WITHOUT INCLUDED LIGHTSOURCE)
SHEET 1

Elias Globe pendent

Front

Pictogram placement. →
(For assembly instruction
remove when not needed)

← Product pictogram
placement.

210mm

Order number →
Products Sales number
and season (variable data)

O/N 163831
P/N 0785305 4



297mm

#/MHOME



This is confidential information of LYNX and/or its affiliates, and may not be disclosed to third parties or used other than as directed by the disclosing party. The intellectual property contained here in may not be altered, copied, sold or used without permission.

HOME96029 FOLDER LIGHTING ASSEMBLY INSTRUCTION

ARTWORK

CREATION DATE: 210304
LATEST CHANGE: 210304

SHEET 1

Elias Globe pendent

Back

Print colour
PMS Black C

WARNING.

ALWAYS SHUT OFF POWER TO THE CIRCUIT BEFORE STARTING INSTALLATION WORK. IN SOME COUNTRIES ELECTRICAL INSTALLATION WORK MAY ONLY BE CARRIED OUT BY AN AUTHORISED ELECTRICAL CONTRACTOR. CONTACT YOUR LOCAL ELECTRICITY AUTHORITY FOR ADVICE.

AVERTISSEMENT.

COUPEZ TOUJOURS L'ALIMENTATION ÉLECTRIQUE AU DISJONCTEUR AVANT DE COMMENCER L'INSTALLATION. DANS CERTAINS PAYS, L'INSTALLATION ÉLECTRIQUE NE PEUT ÊTRE EFFECTUÉE QUE PAR UN ÉLECTRICIEN AGRÉÉ. CONTACTEZ VOTRE FOURNISSEUR D'ÉLECTRICITÉ POUR OBTENIR DES CONSEILS.

GB WARNING. ALWAYS SHUT OFF POWER TO THE CIRCUIT BEFORE STARTING INSTALLATION WORK. IN SOME COUNTRIES ELECTRICAL INSTALLATION WORK MAY ONLY BE CARRIED OUT BY AN AUTHORISED ELECTRICAL CONTRACTOR. CONTACT YOUR LOCAL ELECTRICITY AUTHORITY FOR ADVICE.
DE WARNUNG. DREHEN SIE VOR INSTALLATIONSARBEITEN IMMER DEN STROM AB. IN EINIGEN LÄNDERN DÜRFEN ELEKTROINSTALLATIONSARBEITEN NUR VON EINEM ZERTIFIZIERTEN FACHMANN DURCHGEFÜHRT WERDEN. WENDEN SIE SICH BEI FRAGEN AN IHRE ÖRTLICHE BAUBEHÖRDE.
DK ADVARSEL. SLUK ALTID FOR STRØMMEN TIL KREDSLØBET, INDEN INSTALLATIONEN PÅBEGYNDSES. I NOGLE LANDE MÅ ELEKTRISK INSTALLATIONSARBEJDE KUN FORETAGES AF EN AUTORIZERET ELEKTRIKER. KONTAKT DEN RELEVANTE MYNDIGHED I DIT LAND FOR RÅD.
EE HOIATUS! ENNE PAIGALDUSTOID LÜLITAGE VOOLURINGI KAITSE ALATI VÄLJA. MÕNES RIIGIS VOIB ELEKTRISEADMETE PAIGALDUSTOID LÄBI VIAI AINULT SELLEKS VOLITATUD ELEKTRIID TÖÖSTAV ETTEVÕTE. TÄPSEMA INFO SAAMISEKS VÕTKE ÜHENDUST OMA ELEKTRITENUSE PAKKUJAGA.
ES ADVERTENCIA. DESCONECTAR SIEMPRE LA ELECTRICIDAD DEL CIRCUITO ANTES DE EMPEZAR EL TRABAJO DE INSTALACIÓN. EN ALGUNOS PAÍSES SOLO PUEDEN REALIZAR TRABAJOS DE INSTALACIÓN ELÉCTRICA LOS ELECTRICISTAS DEBIDAMENTE HOMOLOGADOS. CONSULTAR CON LA COMPAÑÍA ELÉCTRICA CORRESPONDIENTE PARA OBTENER MÁS INFORMACIÓN.
FI VAROITUS. KATKAISE AINA VIRTÄ PÄÄKYTKIMESTÄ ENNEN ASENNUSTYÖN ALOITTIMISTA. TIETYISSÄ MAISSA SÄHKÖASENNUKSIA SAA SUORITTA AINOASTAAN VALTUUTETTU SÄHKÖASENTAJA. KYSY NEUVOJA PAIKALLISELTA SÄHKÖVIRANOMAISelta.
FR ATTENTION ! COUPEZ TOUJOURS L'ALIMENTATION ÉLECTRIQUE AU DISJONCTEUR AVANT DE COMMENCER L'INSTALLATION. DANS CERTAINS PAYS, L'INSTALLATION ÉLECTRIQUE NE PEUT ÊTRE EFFECTUÉE QUE PAR UN ÉLECTRICIEN AGRÉÉ. CONTACTEZ VOTRE FOURNISSEUR D'ÉLECTRICITÉ POUR OBTENIR DES CONSEILS.
IT ATTENZIONE. DISINSERIRE SEMPRE L'ALIMENTAZIONE DEL CIRCUITO ELETTRICO PRIMA DI INIZIARE L'INSTALLAZIONE. IN ALCUNI PAESI LA MESSA IN OPERA PUÒ ESSERE ESEGUITA UNICAMENTE DA UN ELETTRICISTA AUTORIZZATO. CONTATTARE L'AUTORITÀ ELETTRICA LOCALE PER MAGGIORI INFORMAZIONI.
LT ĮSPĖJIMAS. PRIEŠ PRADĖDAMI INSTALIACIJOS DARBUS, VISADA ATJUNKITE VISĄ ELEKTROS GRANDINĘ, KAI KURIOSE ŠALYSE ELEKTROS INSTALIACIJŲ DARBUS GALI ATLIKTI TIK GALIOJIMUS TAM TURINTYS ELEKTRIKAI. PASITEIRAUKITE SAVO ELEKTROS TIEKĖJO.
LV BRĪDĪJUMS. PIRMS UZSĀDĪŠANAS SĀKŠANAS NOTIEKI ATVIENOJĪET ELEKTRISKO KĒDI. DAŽĀS VALSTĪS ELEKTROIERĪCŪ UZSTĀDĪŠANŲ VAR VEIKT TĪKAI PILNVAROTS ELEKTROTEHNISKO DARBU IZPILDĪTĀJS. KONSULTĒJĒTIES PAR ŠO JĀUTĀJUMU AR VIETĒJO ELEKTROAPGĀDES IESTĀDI.
NL WAARSCHUWING. SCHAKEL ALTIJD DE STROOM UIT ALVORENS MET INSTALLATIEWERKZAAMHEDEN TE BEGINNEN. IN SOMMIGE LANDEN MOGEN ELEKTRISCHE INSTALLATIEWERKZAAMHEDEN UITSLUITEND WORDEN UITGEVOERD DOOR EEN ELEKTRICIEN. RAADPLEEG DE VERANTWOORDELIJKE LOKALE INSTANTIE.
PL OSTRZEŻENIE. PRZED ROZPOCZĘCIEM PRAC INSTALACYJNYCH NALEŻY ZAWSZE ODŁĄCZYĆ PRĄD BEZPIECZNIKIEM GŁÓWNYM. W NIEKTÓRYCH KRAJACH INSTALACJI URZĄDZEN ELEKTRYCZNYCH MOGA DOKONYWAĆ WYŁĄCZNIE WYKWAŁIFIKOWANI ELEKTRYCY. W CELU UŻYSKANIA INFORMACJI PROSIMY SKONTAKTOWAĆ SIĘ W TEJ SFRAWIE Z ODPWIEDNIM PODMIOTEM.
SE VARNING. STÄNG ALLTID AV STRÖMMEN TILL SLINGAN INNAN INSTALLATIONSARBETE PÅBÖRJAS. I VISSA LÄNDER FÅR ELINSTALLATIONER ENDAST UTFÖRAS AV BEHÖRIG ELEKTRIKER. KONTAKTA DIN LOKALA ELMYNDIGHET FÖR RÅD.
RU ПРЕДУПРЕЖДЕНИЕ. ПЕРЕД НАЧАЛОМ ЭЛЕКТРОМОНТАЖНЫХ РАБОТ ОБЯЗАТЕЛЬНО ОТКЛЮЧИТЕ ЭЛЕКТРОПИТАНИЕ В ЦЕПЬ. В НЕКОТОРЫХ СТРАНАХ ЭЛЕКТРОМОНТАЖНЫЕ РАБОТЫ МОЖЕТ ПРОИЗВОДИТЬ ТОЛЬКО СЕРТИФИЦИРОВАННЫЙ ПОДПРЯДЧИК. ОБРАТИТЕСЬ ЗА КОНСУЛЬТАЦИЕЙ В МЕСТНЫЙ ДЕПАРТАМЕНТ ЭНЕРГЕТИКИ.
TH คำเตือน ต้องปิดสวิตช์ไฟก่อนทำการติดตั้ง ในบางประเทศอาจต้องจ้างช่างไฟฟ้าเพื่อดำเนินการติดตั้ง ห้ามผู้ที่ไม่ได้รับอนุญาตทำมัน ไม่สอดคล้องกับข้อบังคับของกรมพลังงานไฟฟ้า
ar تحذير يجب قطع التيار الكهربائي دائما قبل البدء بأعمال التركيب في بعض البلدان. لا يجوز القيام بأعمال التركيب الكهربائي إلا بواسطة مقاول كهربائي معتمد. اتصلوا بشركة الكهرباء المحلية للحصول على المشورة.

IF DAMAGED, THE CORD SHALL BE EXCLUSIVELY REPLACED BY A QUALIFIED PERSON.

DE BESCHÄDIGTE KABEL DÜRFEN NUR VON EINER QUALIFIZIERTEN PERSON AUSGEWECHSELT WERDEN.
DK HVIS LEDNINGEN ER BESKADIGET, MÅ DEN KUN UDSKIFTES AF EN FAGMAND.
ES KAHJUSTUSTE KORRAL TULEB JUHE VÄLJA VAHETADA AINULT KVALIFITSEERITUD ISIKU POOLD.
FI VAHINGOITUNEEN JOHDON SAA VAHITAA VAIN AMMATITTAITONEN HENKILÖ.
FR SI LE CÂBLE EST ABIMÉ, SEULE UNE PERSONNE QUALIFIÉE SERA HABILITÉE À LE REMPLACER.
IT SE DANNEGGIATO, IL CAVO DEVE ESSERE SOSTITUITO ESCLUSIVAMENTE DA PERSONALE QUALIFICATO.
LT PAŽEISTAS LAIDAS TURI BŪTI PAKĖISTAS KVALIFIKUOTO ASMENS.
LV BOJĀTŲ VADU DRIKST NOMAINĪT TĪKAI ATBILSTOŠI KVALIFICĒTA PERSONA.
NL ALS HET TREKKOORD BESCHADIGD IS, DIENT HET VERVANGEN TE WORDEN DOOR EEN VAKMAN.

PL W PRZYPADKU USZKODZENIA KABLA, POWINIEN ON ZOSTAĆ WYMIENIONY WYŁĄCZNIE PRZEZ OSOBĘ WYKWAŁIFIKOWANĄ.
SE OM SLADDEN SKADAS SKA DEN BYTAS UT AV EN KVALIFICERAD PERSON.
RU ЗАМЕНА ШНУРА В СЛУЧАЕ ПОВРЕЖДЕНИЯ ДОЛЖНА ПРОИЗВОДИТЬСЯ ТОЛЬКО КВАЛИФИЦИРОВАННЫМ СПЕЦИАЛИСТОМ.
TH หากสายไฟได้รับความเสียหาย ควรได้รับการเปลี่ยนโดยช่างผู้ชำนาญเท่านั้น
ar في حال تلفه، يجب استبدال الحبل حصريا من قبل شخص مؤهل.

GB THIS SYMBOL INDICATES THAT THIS ITEM SHALL NOT BE TREATED AS HOUSEHOLD WASTE. THE ITEM SHOULD BE HANDED IN FOR RECYCLING IN ACCORDANCE WITH LOCAL ENVIRONMENTAL REGULATIONS FOR WASTE DISPOSAL. BY RECYCLING THIS ITEM YOU HELP TO MINIMIZE ANY POTENTIAL NEGATIVE IMPACT ON HUMAN HEALTH AND THE ENVIRONMENT.
DE DIESES SYMBOL WEIST DARAUFG HIN, DASS DIESER ARTIKEL NICHT IN DEN HAUSHALTMÜLL GEWORFEN WERDEN DARF. DER ARTIKEL SOLLTE ZWECKS RECYCLING GEMÄSS DEN ÖRTLICHEN UMWELTVORSCHRIFTEN ENTSORGT WERDEN. DURCH DAS RECYCELN DIESES ARTIKELS TRAGEN SIE DAZU BEI, MÖGLICHE NEGATIVE AUSWIRKUNGEN AUF DIE MENSCHLICHE GESUNDHEIT UND DIE UMWELT ZU MINIMIEREN.
DK DETTE SYMBOL ANGIVER, AT DETTE PRODUKT IKKE SKAL BEHANDLES SOM ALMINDELIGT HUSHOLDNINGSAFFALD. PRODUKTET SKAL AFLEVERES TIL GENBRUG I HENHOLD TIL DE LOKALE RETNINGSLINJER FOR BORTSKAFFELSE AF AFFALD. VED AT AFLEVERE DETTE PRODUKT TIL GENBRUG ER DU MED TIL AT MINIMERE POTENTIEL SKADELIG PÅVIRKNING AF MENSKEKERS SUNDHED OG MILJØET.
EE SEE SÜMBOL NÄITAB, ET ANTUD ESET EI TOHIKS KÄSITLEDA OLMEJÄÄTMENA. ESE TULEB VIA ÜMBERTOOTLEMISEKS VASTAVALT KEHTIVATELE KOHALIKELE JÄÄTMEKÄITLUSE KESKONNANÕUETELE. ESEME ÜMBERTOOTLEMISEGA AITAD VÄHENDADA VÕIMALIKKE NEGATIIVSEID MÕJUSID MI INMINTERVISELE KUI KA ÜMBRITSEVALE KESKONNALE.
ES ESTE SÍMBOLO INDICA QUE ESTE ARTÍCULO NO DEBE SER TRATADO COMO UN RESIDUO DOMÉSTICO. EN SU LUGAR, DEBERÁ SER DESECHADO PARA SU POSTERIOR RECICLAJE DE ACUERDO CON LA LEGISLACIÓN MEDIOAMBIENTAL QUE REGULA LA ELIMINACIÓN DE RESIDUOS EN CADA PAÍS. RECICLANDO ESTE ARTÍCULO CONTRIBUYES A MINIMIZAR SU POSIBLE IMPACTO NEGATIVO SOBRE LA SALUD HUMANA Y EL MEDIO AMBIENTE.
FI TÄMÄ SYMBOLI TARKOITTAA, ETTEI TUOTETTA TULE KÄSITELLÄ KOTITALOUSJÄTTEENÄ. TUOTE TULEE TOIMITTAA KIERRÄTYSKEEN PAIKALLISTEN JÄTEHUOLTOMÄÄRÄYSTEN MUKAISESTI. KIERRÄTTÄMÄLLÄ TUOTTEEN AUTAT MINIMOIMAAN MAHDOLLISET KIELTEISET TERVEYS- JA YMPÄRISTÖVAIKUTUKSET.
FR CE SYMBOLE INDIQUE QUE L'ARTICLE NE DOIT PAS ÊTRE TRAITÉ COMME UN DÉCHET MÉNAGER. CET ARTICLE DOIT ÊTRE REMIS À DES FINS DE RECYCLAGE SELON LA RÉGLEMENTATION LOCALE EN VIGUEUR EN MATIÈRE D'ENVIRONNEMENT ET DE TRAITEMENT DES DÉCHETS. EN RECYCLANT CET ARTICLE, VOUS CONTRIBUEZ À MINIMISER TOUT EFFET POTENTIELLEMENT NÉGATIF SUR LA SANTÉ HUMAINE ET L'ENVIRONNEMENT.
IT QUESTO SIMBOLO INDICA CHE IL PRODOTTO NON DEVE ESSERE SMALTITO INSIEME AI RIFIUTI DOMESTICI. IL PRODOTTO DEVE ESSERE CONSEGNATO PRESSO UN IMPIANTO DI RICICLAGGIO CONFORMEMENTE ALLE LEGGI AMBIENTALI LOCALMENTE VIGENTI PER LO SMALTIMENTO DEI RIFIUTI. RICICLANDO QUESTO PRODOTTO SI CONTRIBUISCE A MINIMIZZARE QUALSIASI EVENTUALE IMPATTO NEGATIVO SULLA SALUTE UMANA E SULL'AMBIENTE.
LT ŠIS SIMBOLIS NURODO, KAD GAMINYS NEGALI BŪTI ĮŠMETAMAS SU BUITINĖMIS ATLIUKOMIS. ŠIS GAMINYS TURĖTŲ BŪTI PERDUODAS ATLIEKŲ TVARKYTOJAMS, ATSIŽVELGIANT Į VIETINIUS ATLIEKŲ TVARKYMO REIKALAVIMUS. PERDIRBĖDAMI ŠĮ GAMINĮ PADEDATE SUMAŽINTI BET KOKIĄ GALIMĄ ŽALĄ APIUNKAI IR ŽMONIŲ SVEIKATAI.
LV ŠIS SIMBOLS NORĀDA, KA ŠO IZSTRĀDĀJUMU NEUZSKATA PAR SAŽĪVES ATKRITUMIEM. IZSTRĀDĀJUMS JĀNODOD PĀRSTRĀDEI SASKAŅĀ AR VIETĒJĒM VIDES AIZSARDZĪBAS NOTEIKUMIEM PAR ATKRITUMU LIKVIDĒŠANU. PĀRSTRĀDĀJOT ŠO IZSTRĀDĀJUMU, JŪS PALĪDAT SAMAZINĀT IESPĒJAMO NEGATĪVO IETEKMI UZ CILVĒKU VESELĪBU UN APKĀRTEJO VIDI.
NL DIT SYMBOOL GEEFT AAN DAT DIT ARTIKEL NIET ALS HUISHOUDELIJK AFVAL MAG WORDEN BEHANDELD. HET ARTIKEL MOET WORDEN INGELEVERD VOOR RECYCLING VOLGENS DE LOKALE MILIEUVOORSCHRIFTEN VOOR AFVALVERWIJDERING. DOOR DIT ARTIKEL TE RECYCLEREN HELPT U MOGELIJKE NEGATIEVE GEVOLGEN VOOR DE MENSELIJKE GEZONDHEID EN HET MILIEU TE VERKLEINEN.
PL TEN SYMBOL OZNACZA, ŻE PRODUKTU NIE POWINNO SIĘ WYRZUCAĆ DO POJEMNIKÓW NA ŚMIECI. POWINIEN ON ZOSTAĆ ODDANY DO RECYKLINGU ZGODNIE Z LOKALNIE OBOWIAZUJĄCYMI PRZEPISAMI DOTYCZĄCYMI OCHRONY ŚRODOWISKA. PRZEKAZUJĄC TEN PRODUKT DO RECYKLINGU, POMAGASZ ZREDUKOWAĆ JEGO POTENCJALNIE NEGATYWNY WPŁYW NA ŚRODOWISKO NATURALNE I LUDZKIE ZDROWIE.
SE DEN HÄR SYMBOLEN ANGER ATT PRODUKTEN INTE FÅR HANTERAS SOM HUSHÄLLSAVFALL. PRODUKTEN SKA LÄMNAS IN FÖR ÅTERVINNING I ENLIGHET MED LOKALA MILJÖBESTÄMMELSER FÖR AVFALLSHANTERING. GENOM ATT ÅTERVINNA PRODUKTEN HJÄLPER DU TILL ATT MINIMERA POTENTIELLA NEGATIVA EFFEKTER PÅ MÄNNISKORS HÄLSA OCH PÅ MILJÖN.
RU ЭТОТ СИМВОЛ ОЗНАЧАЕТ, ЧТО ДАННЫЙ ПРОДУКТ НЕЛЬЗЯ ПЕРЕРАБАТЫВАТЬ КАК БЫТОВЫЕ ОТХОДЫ. ИЗДЕЛИЕ ДОЛЖНО БЫТЬ СДАНО НА ПЕРЕРАБОТКУ В СООТВЕТСТВИИ С МЕСТНЫМИ ПРАВИЛАМИ ЭКОЛОГИЧЕСКОЙ БЕЗОПАСНОСТИ В ОТНОШЕНИИ УТИЛИЗАЦИИ ОТХОДОВ. УТИЛИЗИРУЯ ДАННОЕ ИЗДЕЛИЕ, ВЫ ПОМОГАЕТЕ СВЕСТИ К МИНИМУМУ ЛЮБОЕ ПОТЕНЦИАЛЬНОЕ НЕГАТИВНОЕ ВОЗДЕЙСТВИЕ НА ЗДОРОВЬЕ ЧЕЛОВЕКА И ОКРУЖАЮЩУЮ СРЕДУ.
TH สัญลักษณ์นี้เป็นการระบุว่าผลิตภัณฑ์นี้ต้องไม่ได้รับการกำจัดตามของขยะครัวเรือน แต่ควรนำไปรีไซเคิลโดยเป็นไปตามข้อกำหนดด้านสิ่งแวดล้อมในท้องถิ่นเพื่อลดผลกระทบด้านลบ: การใส่ขยะผลิตภัณฑ์นี้ลงในถังขยะอันตรายสามารถทำให้เกิดสุขภาพของบุคคลและต่อสิ่งแวดล้อม
ar يشير هذا الرمز إلى أنه لا يجوز اعتبار هذا العنصر من القمامة المنزلية، بل يلزم إعادة تدوير هذا العنصر وفقا للتوانين البلدية المتعلقة بالتخلص من النفايات. من خلال إعادة تدوير هذا العنصر، فإنك تساعد على تقليل التأثير السلبي المحتمل على صحة الإنسان وعلى البيئة.

Pictogram placement.
(For assembly instruction
remove when not needed)

210mm

Reparing information. For
luminaries with type Y
or type Z attachments.
Remove if not needed.

297mm

HOME96029 FOLDER LIGHTING ASSEMBLY INSTRUCTION

ARTWORK

CREATION DATE: 210304
LATEST CHANGE: 210304

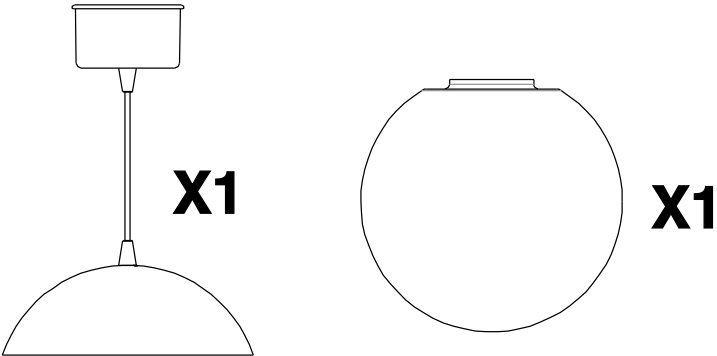
SHEET 2

Elias Globe pendent

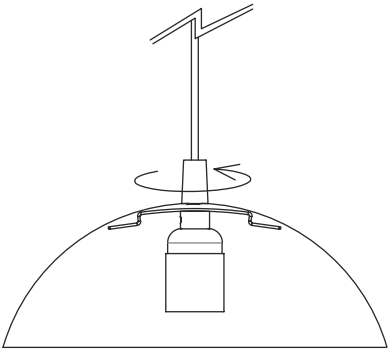
Front

Pictogram placement. →
(For assembly instruction
remove when not needed)

← Pictogram placement.
(For assembly instruction
remove when not needed)



1



210mm

297mm



This is confidential information of LYNX and/or its affiliates, and may not be disclosed to third parties or used other then as directed by the disclosing party. The intellectual property contained here in may not be altered, copied, sold or used without permission.

HOME96029 FOLDER LIGHTING ASSEMBLY INSTRUCTION

ARTWORK

CREATION DATE: 210304
LATEST CHANGE: 210304

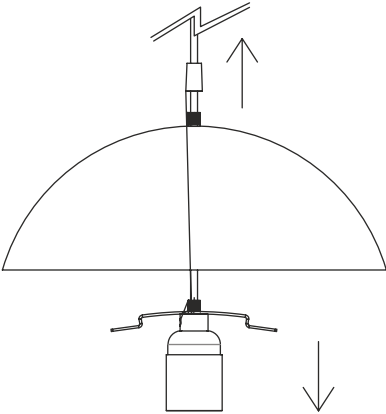
SHEET 2

Elias Globe pendent

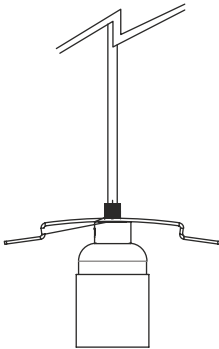
Back

Pictogram placement.
(For assembly instruction
remove when not needed)

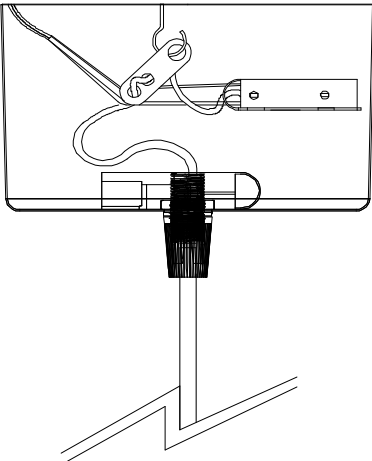
2



3



20



Pictogram placement.
(For assembly instruction
remove when not needed)

210mm

297mm



This is confidential information of LYNX and/or its affiliates, and may not be disclosed to third parties or used other then as directed by the disclosing party. The intellectual property contained here in may not be altered, copied, sold or used without permission.

HOME96029 FOLDER LIGHTING ASSEMBLY INSTRUCTION

ARTWORK

CREATION DATE: 210304
LATEST CHANGE: 210304

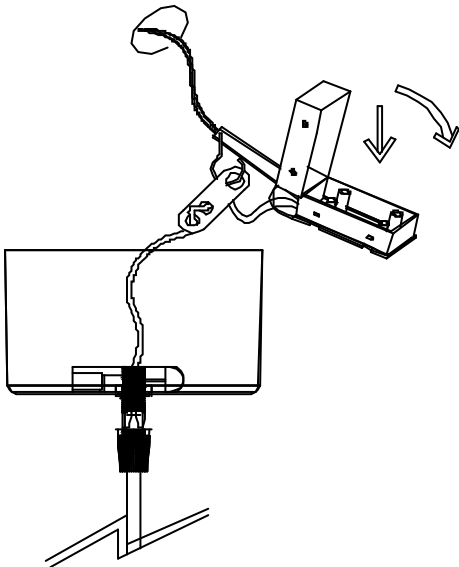
SHEET 3

Elias Globe pendent

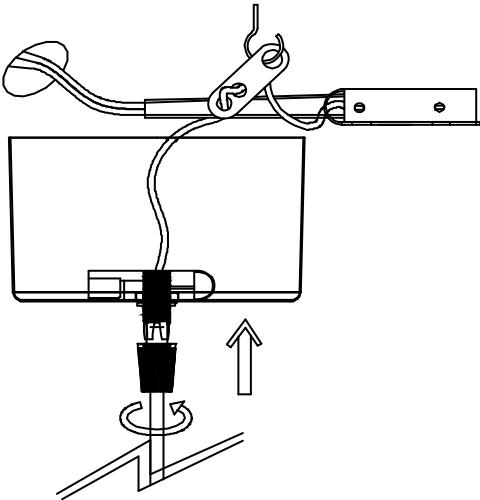
Front

Pictogram placement.
(For assembly instruction
remove when not needed)

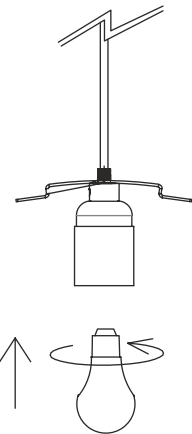
18



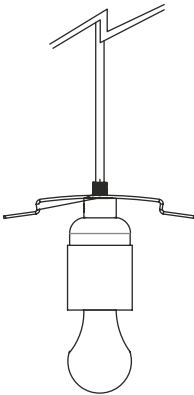
19



4



5



Pictogram placement.
(For assembly instruction
remove when not needed)

210mm

297mm



This is confidential information of LYNX and/or its affiliates, and may not be disclosed to third parties or used other then as directed by the disclosing party. The intellectual property contained here in may not be altered, copied, sold or used without permission.

Printing Inks :

HOME96029 FOLDER LIGHTING ASSEMBLY INSTRUCTION

PAGE 4/13

ARTWORK

CREATION DATE: 210304
LATEST CHANGE: 210304

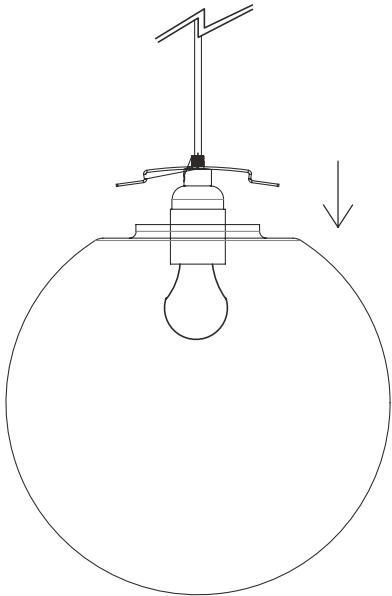
SHEET 3

Elias Globe pendent

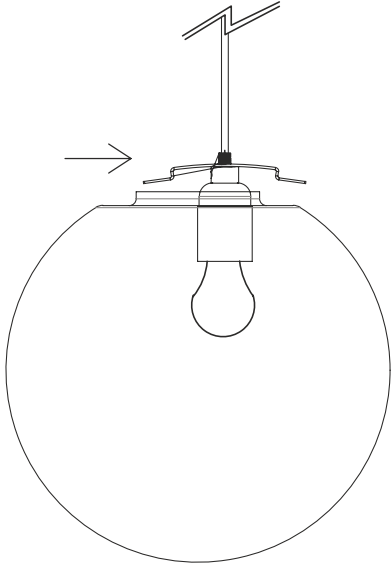
Back

Pictogram placement.
(For assembly instruction
remove when not needed)

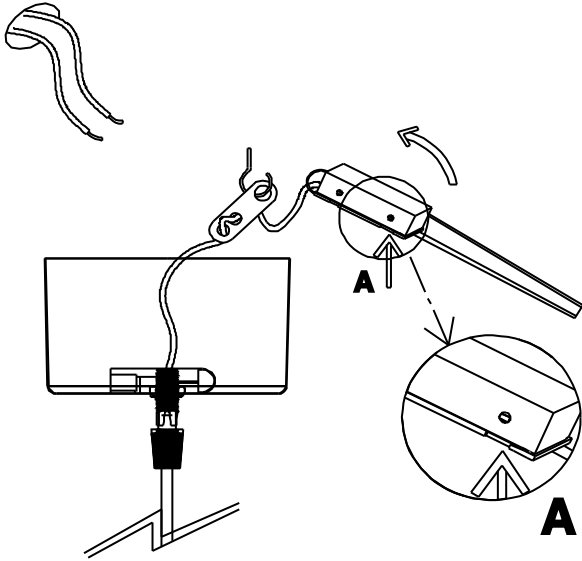
6



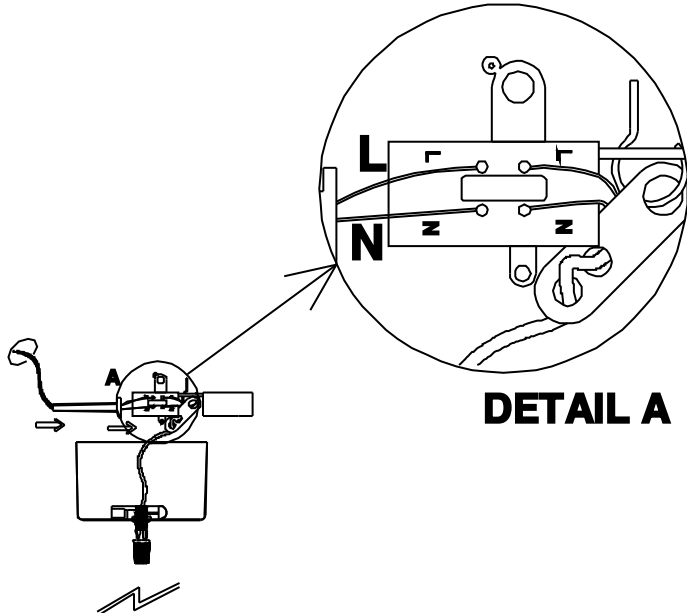
7



16



17



Pictogram placement.
(For assembly instruction
remove when not needed)

210mm

297mm



HOME96029 FOLDER LIGHTING ASSEMBLY INSTRUCTION

ARTWORK

CREATION DATE: 210304
LATEST CHANGE: 210304

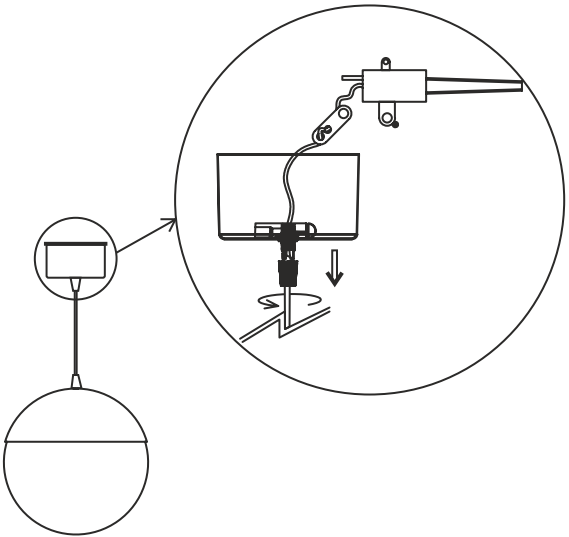
SHEET 4

Elias Globe pendent

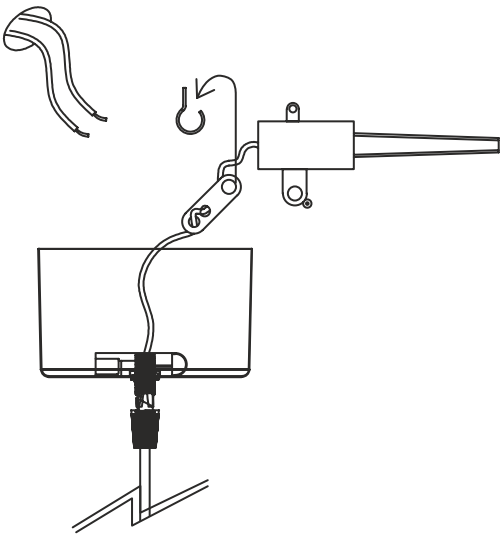
Front

Pictogram placement.
(For assembly instruction
remove when not needed)

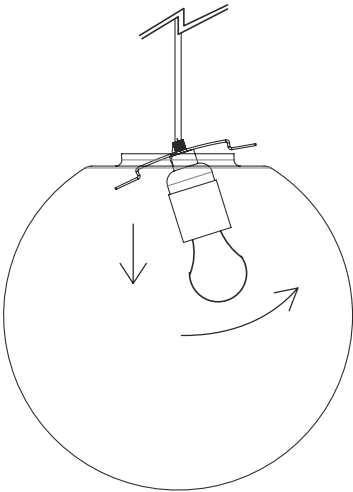
14



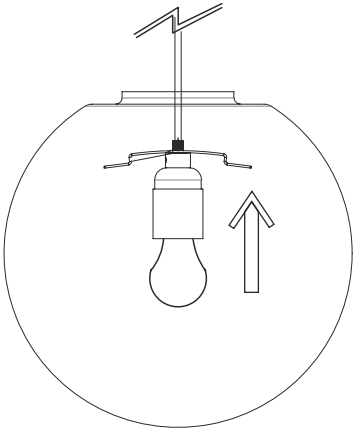
15



8



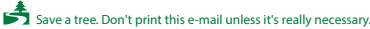
9



Pictogram placement.
(For assembly instruction
remove when not needed)

210mm

297mm



This is confidential information of LYNX and/or its affiliates, and may not be disclosed to third parties or used other then as directed by the disclosing party. The intellectual property contained here in may not be altered, copied, sold or used without permission.

HOME96029 FOLDER LIGHTING ASSEMBLY INSTRUCTION

ARTWORK

CREATION DATE: 210304
LATEST CHANGE: 210304

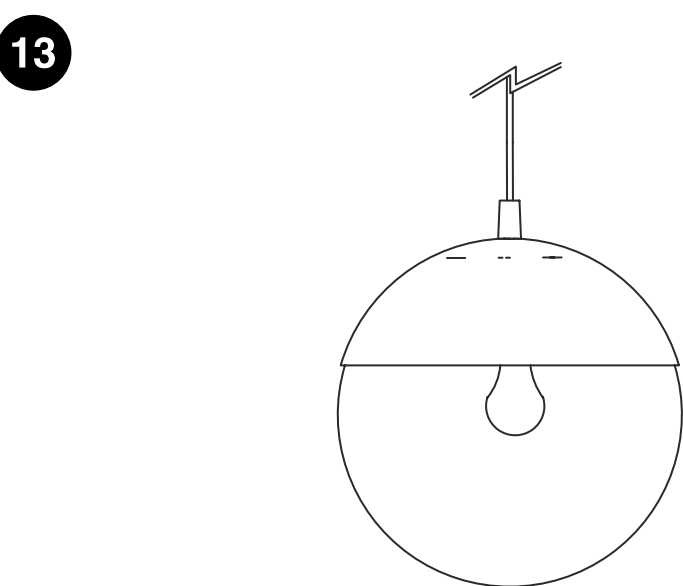
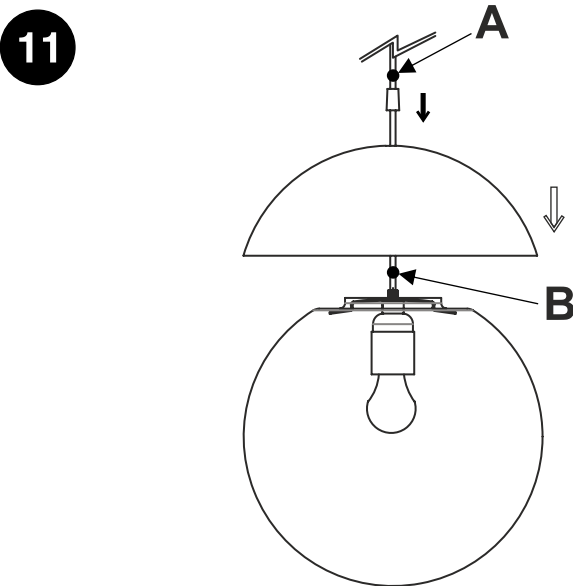
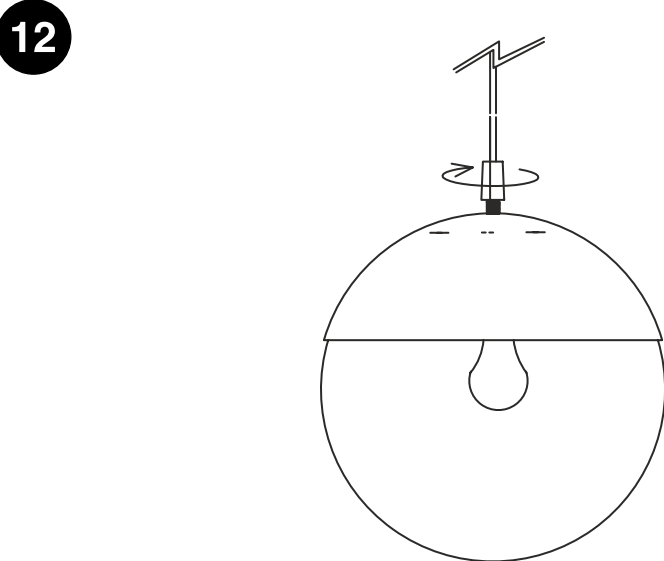
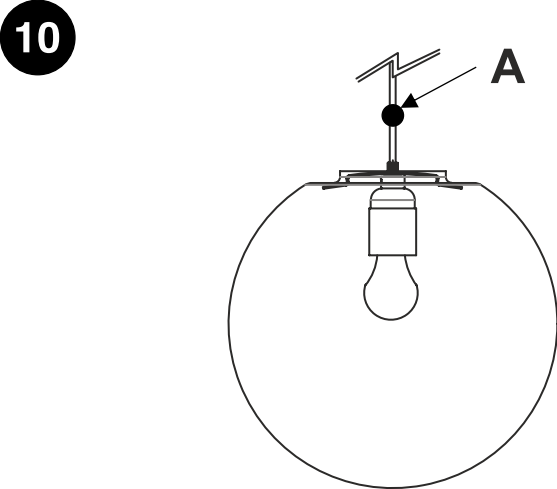
SHEET 4

Elias Globe pendent

Back

Pictogram placement.
(For assembly instruction
remove when not needed)

Pictogram placement.
(For assembly instruction
remove when not needed)



210mm

297mm